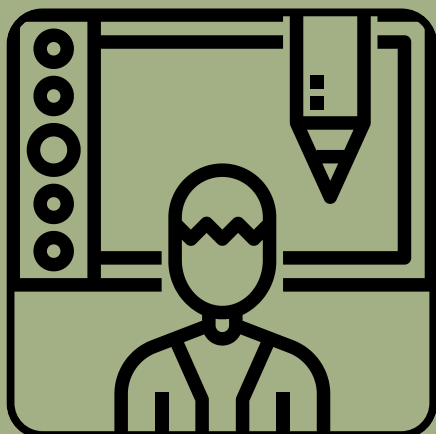




MANUAL SISTEMA SIL TECNOLOGIA

Cadastro Municipal de Autônomos e
Profissionais Liberais

Fluxo do Procedimento



Acesso ao
Contribuinte Online



Pedido de
Cadastro Eletrônico

IMPORTANTE: O cadastro eletrônico serve exclusivamente para o cadastro de autônomos e profissionais liberais.


O Cadastro de empresas, por outro lado, é feito de maneira automática por meio de comunicação direta com o sistema da Via Rápida Empresa | REDESIM.

Para mais informações baixe o Manual de Inscrição Municipal de Empresas.

Acesso ao Contribuinte Online

Acesse o link: [Acesso Contribuinte](#);


1º Passo: Clique em “Não Sou Cadastrado”.



Acesso Contribuinte

Digite seu CPF ou CNPJ

Senha



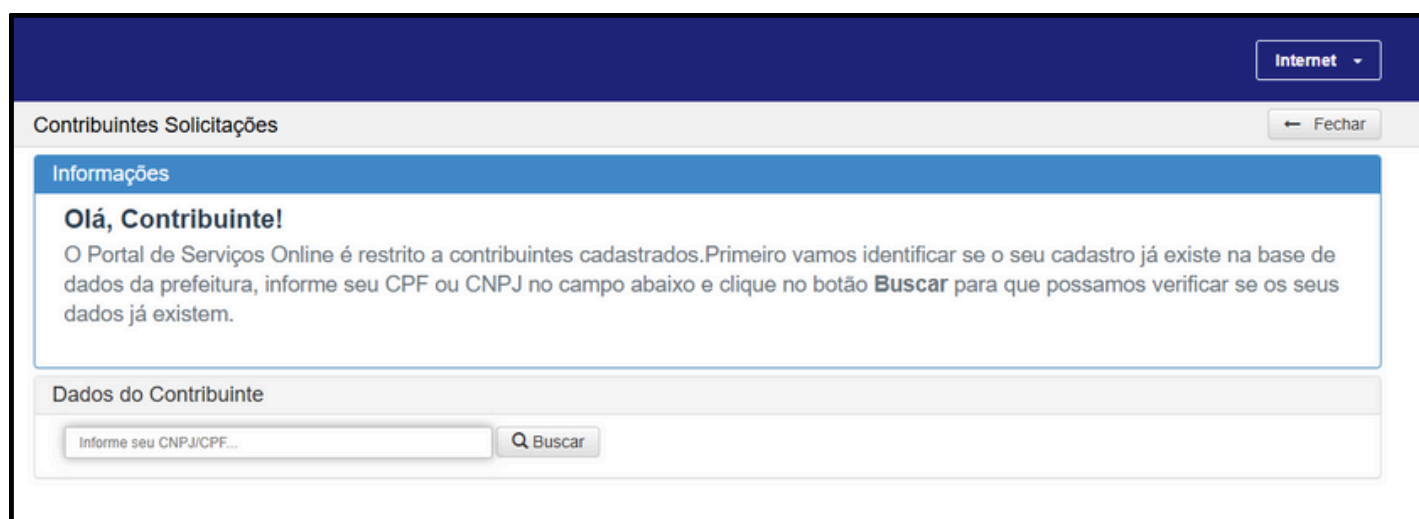
Texto Imagem:

[Entrar](#)

[Esqueci minha senha](#)

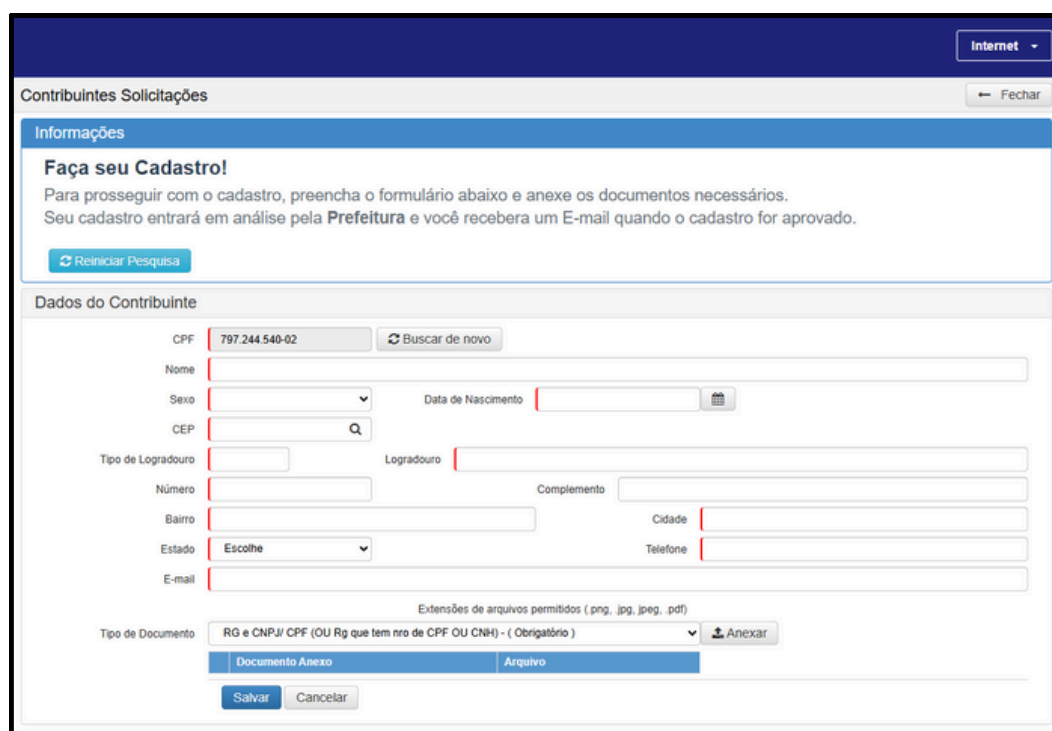
[Nao sou cadastrado](#)

2º Passo: Informe o nº do CPF



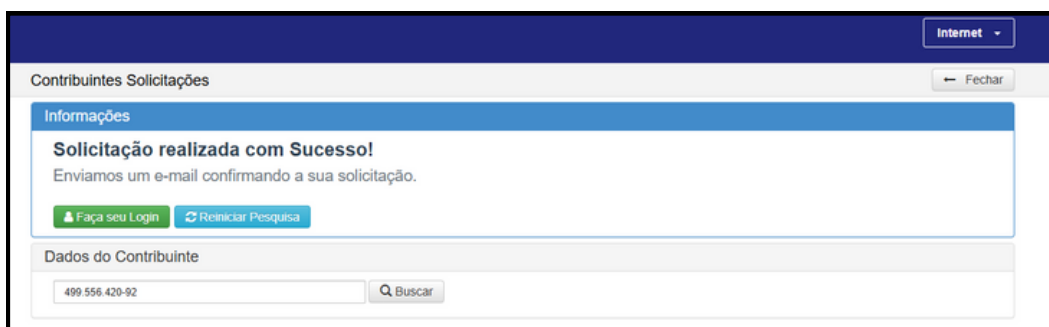
The screenshot shows a web browser window with the title 'Contribuintes Solicitações'. In the top right corner, there is a blue button labeled 'Internet' with a dropdown arrow. Below the title bar, there is a grey bar with a 'Fechar' button. The main content area has a blue header 'Informações' and a white box with the text: 'Olá, Contribuinte! O Portal de Serviços Online é restrito a contribuintes cadastrados. Primeiro vamos identificar se o seu cadastro já existe na base de dados da prefeitura, informe seu CPF ou CNPJ no campo abaixo e clique no botão **Buscar** para que possamos verificar se os seus dados já existem.' Below this is a section titled 'Dados do Contribuinte' containing a search input field with the placeholder 'Informe seu CNPJ/CPF...' and a 'Buscar' button.

3º Passo: Preencha o formulário e anexe os documentos solicitados



The screenshot shows the same web browser window, but now displaying a registration form. The 'Informações' section has a blue header 'Faça seu Cadastro!' and text: 'Para prosseguir com o cadastro, preencha o formulário abaixo e anexe os documentos necessários. Seu cadastro entrará em análise pela Prefeitura e você receberá um E-mail quando o cadastro for aprovado.' Below this is a 'Reiniciar Pesquisa' button. The 'Dados do Contribuinte' section contains various input fields: 'CPF' (with value '797.244.540-02' and a 'Buscar de novo' button), 'Nome', 'Sexo' (dropdown), 'Data de Nascimento' (calendar icon), 'CEP' (with search icon), 'Tipo de Logradouro' (dropdown), 'Logradouro', 'Número', 'Complemento', 'Bairro', 'Cidade', 'Estado' (dropdown with 'Escolha' selected), 'Telefone', and 'E-mail'. At the bottom, there is a 'Tipo de Documento' dropdown with 'RG e CNPJ/ CPF (OU Rg que tem nro de CPF OU CNH) - (Obrigatório)' selected, an 'Anexar' button, and two buttons labeled 'Documento Anexo' and 'Arquivo'. At the very bottom are 'Salvar' and 'Cancelar' buttons.

IMPORTANTE: Todos os campos com destaque em **vermelho** à esquerda são campos de preenchimento obrigatório.



4º Passo: Após aprovação pela Prefeitura, será encaminhado um e-mail automático pelo sistema com a senha de acesso ao Contribuinte Online

Acesso ao Cadastro Eletrônico de Autônomos | Liberais

Acesse o link: [Acesso Contribuinte](#);

1º Passo: Informe o CPF e a senha encaminhada no e-mail pelo sistema e clique em Entrar.



Acesso Contribuinte

Digite seu CPF ou CNPJ

Senha



Texto Imagem:

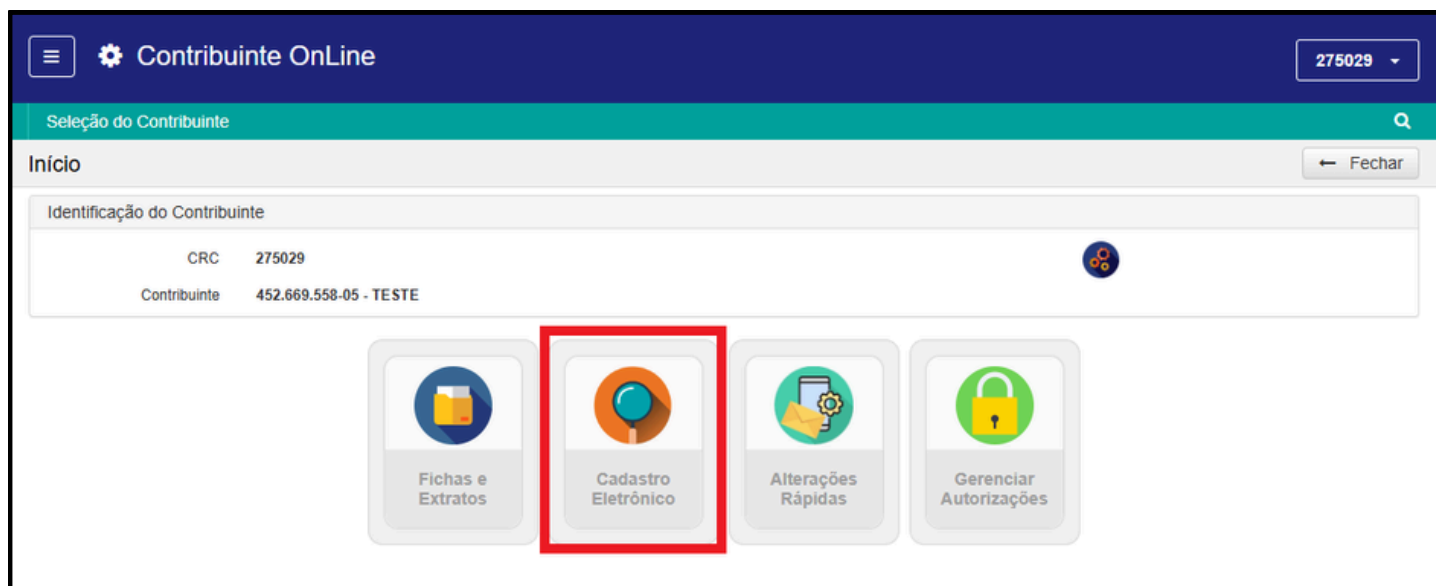
Entrar

Esqueci minha senha

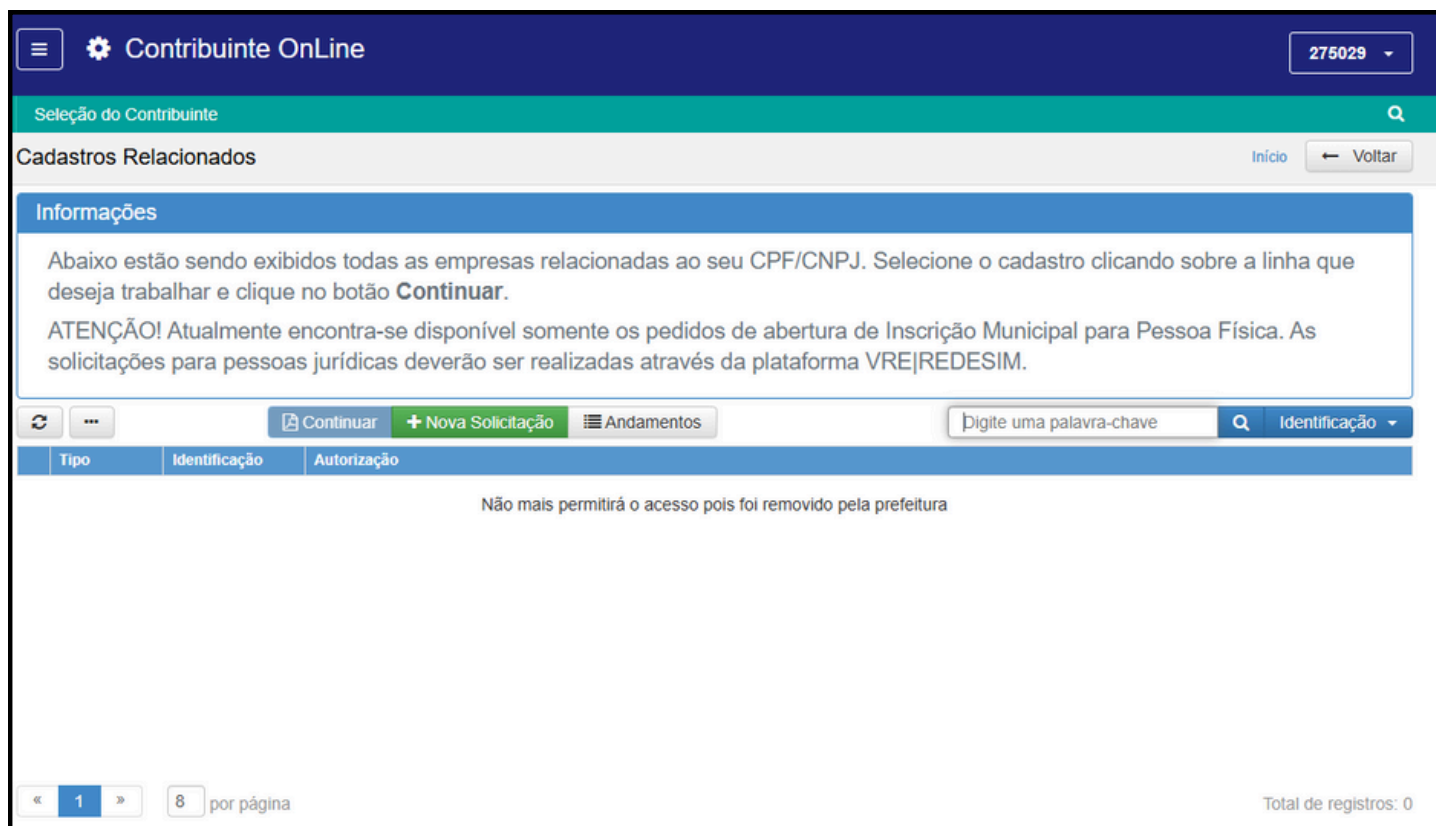
Não sou cadastrado

Obs: Faça distinção entre letras maiúsculas e minúsculas.

2º Passo: Clique em Cadastro Eletrônico.



3º Passo: Clique em “+Nova Solicitação”.



4º Passo: Preencha o formulário com os dados do profissional autônomo | liberal.

Contribuinte OnLine 275029

Seleção do Contribuinte

Solicitação de Cadastro Eletrônico

Dados da Empresa

Grupo da Natureza Jurídica: PESSOA FÍSICA

Natureza Jurídica: Selecione

Porte de Empresa: Demais

CPF: 452.669.558-05

Tipo de Pessoa: Física

Observação: Data de Início da Atividade no Município de Franca

Contador

Tributação

Estabelecido: Selecione

Área Ocupada (m²)

Atividades

Código CNAE

Data Início	Data Fim	CNAE	Principal	IdCNAE
-------------	----------	------	-----------	--------

Endereço da Empresa

Tipo do Imóvel: Urbano

CEP

Obs: No campo “Código CNAE”, é necessário clicar no botão “+” para incluir a atividade na lista.

Atividades

Código CNAE: 7112-0/00 - SERVIÇOS DE ENGENHARIA

Data Início	Data Fim	CNAE	Principal	IdCNAE
-------------	----------	------	-----------	--------



Atividades

Código CNAE

Data Início	Data Fim	CNAE	Principal	IdCNAE
01/04/2025		7112-0/00 - Serviços de engenharia	Sim	5982

5º Passo: Preenchido o formulário, clique em “Li e aceito o Termo de Solicitação” e, após, clique em “Enviar”.

Endereço da Empresa

Tipo do Imóvel Urbano Rural

CEP

Endereço

Número Complemento

Bairro Cidade Estado

Tipo

Endereço de Correspondência

CEP

Endereço

Número Complemento

Bairro Cidade Estado

Observação

Termo de Solicitação

Declaro para todos os fins e sob as penas de Lei que as declarações aqui prestadas são a mais fiel manifestação da verdade. Estou ciente de que qualquer inexactidão ou omissão nas informações prestadas podem invalidar integralmente o procedimento. Declaro estar ciente que fornecer informações inverídicas pode acarretar sanções de ordem administrativa (cassação da licença) e criminal, de acordo com o que dispõe o artigo 299 do Código Penal;

Li e aceito o Termo de Solicitação.



Contribuinte OnLine 275029

Seleção do Contribuinte


Início / Cadastros Relacionados

Solicitação efetuada com sucesso!

O número da solicitação é: 122752

6º Passo: Após aprovação da solicitação pelo município, o sistema encaminhará um e-mail automático com instruções.

Solicitação de Cadastro Eletronico nº [REDACTED]


 **franca@siltecnologia.com.br**
Para: ▾

Sr(a) Contribuinte,

A Prefeitura Municipal de Franca recebeu seu pedido de abertura de empresa com sucesso e efetuou a aprovação do seu pedido.

Razão Social: CONTRIBUINTE TESTE
CNPJ: [REDACTED]
CCM: [REDACTED]
Senha: [REDACTED]
Número da Solicitação: [REDACTED]
Número do Protocolo: [REDACTED]

Confira os dados do seu cadastro acessando o link: [REDACTED]

[REDACTED] 

Atenção! Esta mensagem foi gerada automaticamente e não deve ser respondida.